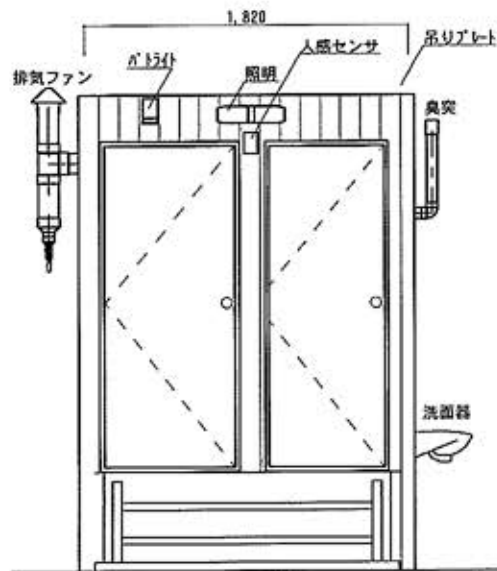


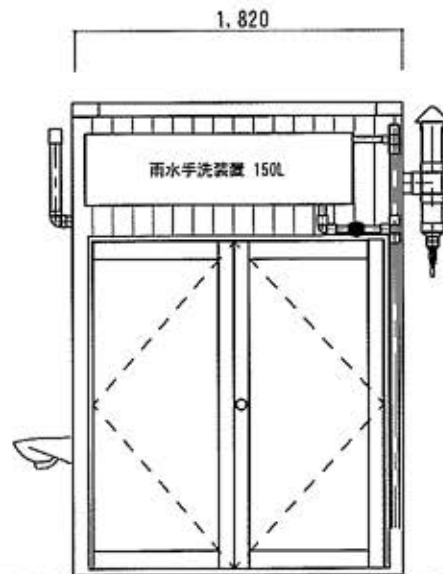
外 観 図

外部仕上表	
構造	軽鋼鉄骨造
基礎	別途工事
外壁	木目サイディング
屋根	鋼板製(立付葺)
建具	アルミサッシ
備考	
内部仕上表	
床	鉄板張り(仕上げ:長尺)
内壁	木目調合板張り
天井	木目調合板張り
備考	電源は、建物内電灯盤以降1次側別途工事

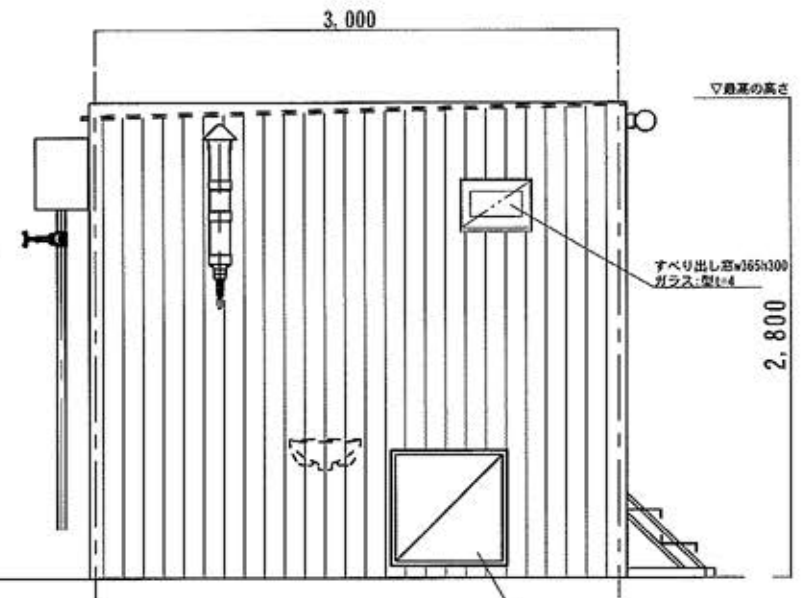
(大央電設P-2-エントの為、一部詳細変更の場合もあります)



正面立面図



機械室側立面図



側面図

側面点検口(側面)

名称	MDBR-PK2A-L型-JSS-SBS-尿タンク(階段有)										編尺	作図者	町田	訂正	指示者			
	SP	FWP	HWR	JSS	OP	SBS	尿タンク	発電機	R-2.1	L型 1台						①	月	日
図面名	セパレート公衆トイレ 災害対策仕様										編尺	作成者	町田	訂正	指示者			
																S=1/30	②	月
大央電設工業株式会社												工事責任者チェック		③		④	月	日
														⑤		⑤	月	日