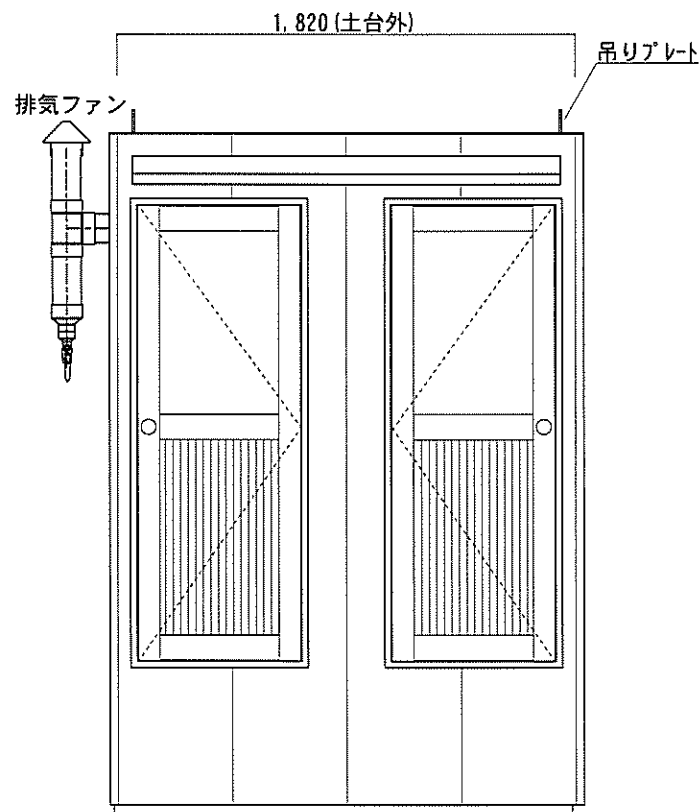
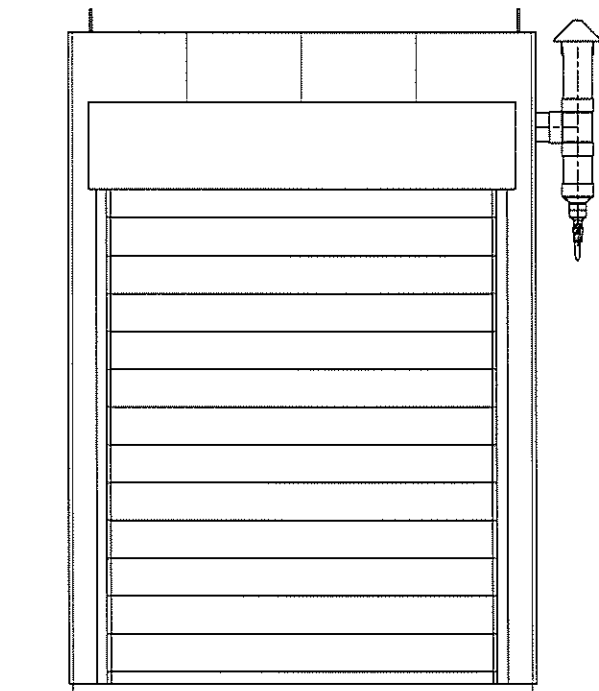


外 観 図

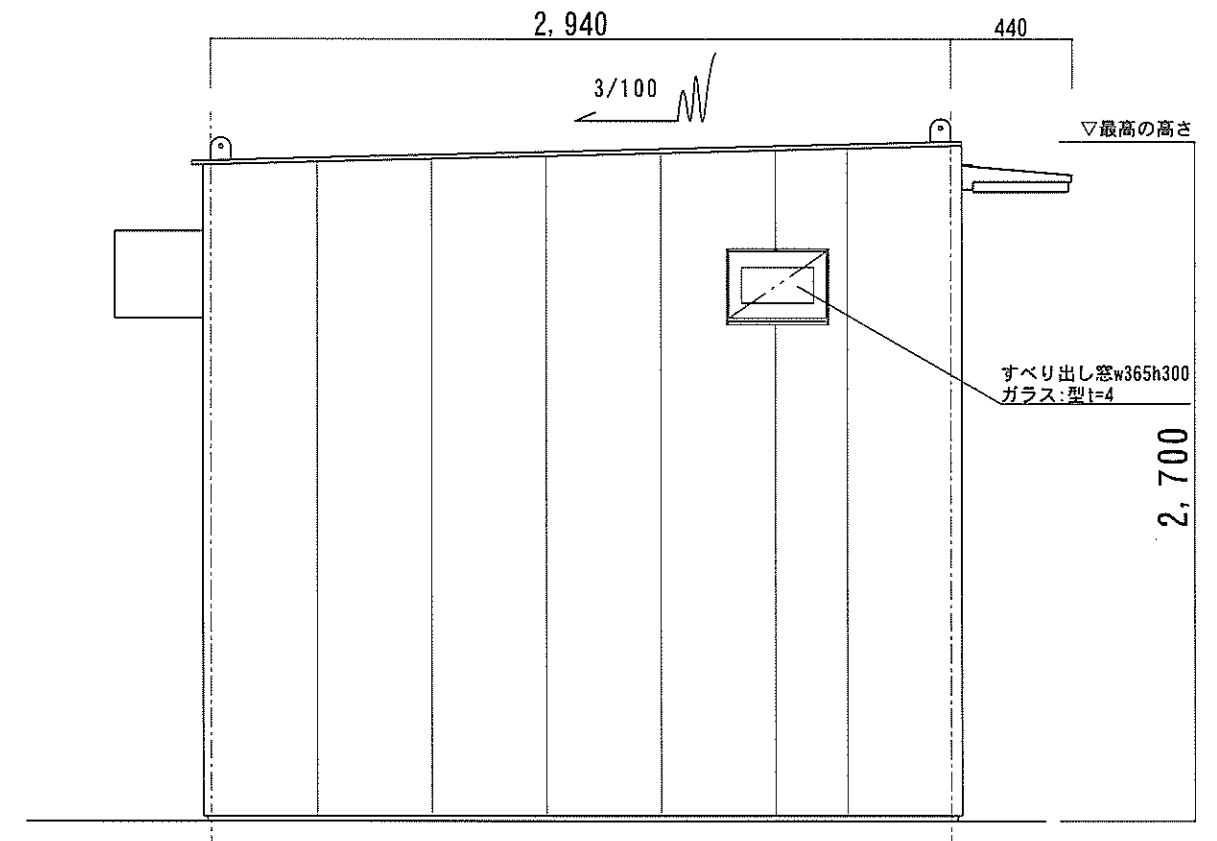
外部仕上表	
構造	軽量鉄骨造
基礎	別途工事
外壁	窯業系サイディング (メーカー: NICHIIHA)
屋根	鋼板製 (立ハケ葺)
建具	アルミサッシ、ガラス: 型 (不透明) ガラス
備考	
内部仕上表	
床	鉄板張り (仕上げ: 人工芝)
内壁	木目調合板張り
天井	木目調合板張り
備考	電源は、建物内電灯盤以降別途工事



正面立面図



機械室側立面図



側面図

※外壁貼り方向等、設置方法、建具等、建築打合せにより改善する場合があります。
電源接続は、建物内部に電灯盤を設置してあります。

工事名称	岩倉キャンプ場トイレ整備工事	機種	MDBR-PK2A-L型 (JSS/SBS対応型)	図面番号	N02
図面名称	立面図・側面図	縮尺	1/30		